



PETROLIMEX

**CÔNG TY CỔ PHẦN VẬN TẢI XĂNG DẦU VITACO
VIETNAM TANKER JOINT STOCK COMPANY**

236/106/1A Điện Biên Phủ – P.17 – Q.Bình Thạnh – Tp.Hồ Chí Minh
Email: viettanker@com.vn * Website: www.vitaco.petrokimex.com.vn

BÁO CÁO TÀI CHÍNH
QUÝ 3 - NĂM 2024
(HỢP NHẤT)

BẢNG CÂN ĐỐI KẾ TOÁN HỢP NHẤT

Tại ngày 30/09/2024


Đơn vị tính: VNĐ

CHỈ TIÊU	Mã số	MÃ TM	30.09.2024	01.01.2024
1	2	3	4	5
A - TÀI SẢN NGẮN HẠN	100		1,055,491,225,912	942,109,030,886
I. Tiền và các khoản tương đương tiền	110		848,376,702,320	740,620,646,441
1. Tiền	111	A01	43,376,702,320	60,620,646,441
2. Các khoản tương đương tiền	112		805,000,000,000	680,000,000,000
II. Đầu tư tài chính ngắn hạn	120		-	-
1. Chứng khoán kinh doanh	121	A02	-	-
2. Dự phòng giảm giá chứng khoán kinh doanh (*)	122	A02	-	-
3. Đầu tư nắm giữ đến ngày đáo hạn	123	A03A	-	-
III. Các khoản phải thu ngắn hạn	130		114,856,175,336	108,595,669,744
1. Phải thu ngắn hạn của khách hàng	131	A05a	77,393,895,139	82,427,793,431
2. Trả trước cho người bán	132		10,020,646,581	2,306,312,496
3. Phải thu nội bộ ngắn hạn	133		-	-
4. Phải thu theo tiến độ kế hoạch hợp đồng xây dựng	134		-	-
5. Phải thu về cho vay ngắn hạn	135		-	-
6. Phải thu ngắn hạn khác	136	A06a	27,558,308,346	23,978,238,547
7. Dự phòng phải thu ngắn hạn khó đòi (*)	137		(116,674,730)	(116,674,730)
8. Tài sản thiếu chờ xử lý	139	A07	-	-
IV. Hàng tồn kho	140		91,150,183,235	91,849,416,173
1. Hàng tồn kho	141	A08	91,150,183,235	91,849,416,173
2. Dự phòng giảm giá hàng tồn kho (*)	149	A08	-	-
V. Tài sản ngắn hạn khác	150		1,108,165,021	1,043,298,528
1. Chi phí trả trước ngắn hạn	151	A14a	1,108,165,021	1,043,298,528
2. Thuế GTGT được khấu trừ	152		-	-
3. Thuế và các khoản khác phải thu Nhà nước	153	A18a	-	-
4. Giao dịch mua bán lại trái phiếu Chính phủ	154		-	-
5. Tài sản ngắn hạn khác	155	A15a	-	-
B - TÀI SẢN DÀI HẠN	200		601,051,560,671	701,741,424,393
I. Các khoản phải thu dài hạn	210		265,500,000	233,500,000
1. Phải thu dài hạn của khách hàng	211	A05b	-	-
2. Trả trước người bán dài hạn	212		-	-
3. Vốn kinh doanh ở đơn vị trực thuộc	213		-	-
4. Phải thu nội bộ dài hạn	214		-	-
5. Phải thu về cho vay dài hạn	215		-	-
6. Phải thu dài hạn khác	216	A06b	265,500,000	233,500,000
7. Dự phòng phải thu dài hạn khó đòi (*)	219		-	-
II. Tài sản cố định	220		579,345,064,583	679,430,882,234
1. Tài sản cố định hữu hình	221	A10	557,683,882,687	657,309,946,969
- Nguyên giá	222	A10a	4,271,320,940,948	4,271,445,668,220
- Giá trị hao mòn lũy kế (*)	223	A10b	(3,713,637,058,261)	(3,614,135,721,251)
2. Tài sản cố định thuê tài chính	224	A12	-	-
- Nguyên giá	225	A12a	-	-
- Giá trị hao mòn lũy kế (*)	226	A12b	-	-
3. Tài sản cố định vô hình	227	A11	21,661,181,896	22,120,935,265
- Nguyên giá	228	A11a	28,250,980,211	28,250,980,211
- Giá trị hao mòn lũy kế (*)	229	A11b	(6,589,798,315)	(6,130,044,946)

CHỈ TIÊU	Mã số	MÃ TM	30.09.2024	01.01.2024
1	2	3	4	5
III. Bất động sản đầu tư	230	A13	-	-
- Nguyên giá	231	A13a	-	-
- Giá trị hao mòn lũy kế (*)	232	A13b	-	-
IV. Tài sản dở dang dài hạn	240	A09	-	-
1. Chi phí sản xuất, kinh doanh dở dang dài hạn	241	A09a	-	-
2. Chi phí xây dựng cơ bản dở dang	242	A09b	-	-
V. Đầu tư tài chính dài hạn	250	A04	10,676,245,111	11,471,302,699
1. Đầu tư vào công ty con	251	A04a	-	-
2. Đầu tư vào công ty liên doanh, liên kết	252	A04b	-	-
3. Đầu tư góp vốn vào đơn vị khác	253	A04c	64,500,000,000	64,500,000,000
4. Dự phòng đầu tư tài chính dài hạn (*)	254	A04	(53,823,754,889)	(53,028,697,301)
5. Đầu tư nắm giữ đến ngày đáo hạn	255	A03b	-	-
VI. Tài sản dài hạn khác	260		10,764,750,977	10,605,739,460
1. Chi phí trả trước dài hạn	261	A14b	-	-
2. Tài sản thuế thu nhập hoãn lại	262	A23	10,764,750,977	10,605,739,460
3. Thiết bị, vật tư, phụ tùng thay thế dài hạn	263		-	-
4. Tài sản dài hạn khác	268	A15b	-	-
Tổng cộng tài sản (270 = 100 + 200)	270		1,656,542,786,583	1,643,850,455,279
C - Nợ phải trả	300		520,685,065,005	499,584,128,203
I. Nợ ngắn hạn	310		357,985,263,755	282,640,978,015
1. Phải trả người bán ngắn hạn	311	A17a	34,422,812,377	40,762,086,626
2. Người mua trả tiền trước	312		116,356,673	114,851,656
3. Thuế và các khoản phải nộp Nhà nước	313	A18b	21,905,848,296	16,534,078,185
4. Phải trả người lao động	314		80,352,173,615	48,160,786,284
5. Chi phí phải trả ngắn hạn	315	A19a	33,670,374,855	4,067,194,882
6. Phải trả nội bộ ngắn hạn	316		-	-
7. Phải trả theo tiến độ kế hoạch hợp đồng xây dựng	317		-	-
8. Doanh thu chưa thực hiện ngắn hạn	318	A21a	-	-
9. Phải trả ngắn hạn khác	319	A20a	30,468,493,940	33,109,151,749
10. Vay và nợ thuê tài chính ngắn hạn	320	A16a	66,025,722,625	77,592,068,938
11. Dự phòng phải trả ngắn hạn	321	A22a	64,542,089,673	41,483,120,307
12. Quỹ khen thưởng, phúc lợi	322		26,481,391,701	20,817,639,388
13. Quỹ bình ổn giá	323		-	-
14. Giao dịch mua bán lại trái phiếu Chính phủ	324		-	-
II. Nợ dài hạn	330		162,699,801,250	216,943,150,188
1. Phải trả người bán dài hạn	331	A17b	-	-
2. Người mua trả tiền trước dài hạn	332		-	-
3. Chi phí phải trả dài hạn	333	A19b	-	-
4. Phải trả nội bộ và vốn kinh doanh	334		-	-
5. Phải trả nội bộ dài hạn khác	335		-	-
6. Doanh thu chưa thực hiện dài hạn	336	A21b	-	-
7. Phải trả dài hạn khác	337	A20b	-	-
8. Vay và nợ thuê tài chính dài hạn	338	A16b	162,699,801,250	216,943,150,188
9. Trái phiếu chuyển đổi	339		-	-
10. Cổ phiếu ưu đãi	340		-	-
11. Thuế thu nhập hoãn lại phải trả	341	A23	-	-
12. Dự phòng phải trả dài hạn	342	A22b	-	-
13. Quỹ phát triển khoa học và công nghệ	343		-	-
D - VỐN CHỦ SỞ HỮU	400		1,135,857,721,578	1,144,266,327,076
I. Vốn chủ sở hữu (xem phụ lục TM biến động VCSH)	410		1,135,857,721,578	1,144,266,327,076

CHỈ TIÊU	Mã số	MÃ TM	30.09.2024	01.01.2024
1	2	3	4	5
1. Vốn góp của chủ sở hữu	411		798,666,660,000	798,666,660,000
- Cổ phiếu phổ thông có quyền biểu quyết	411a		798,666,660,000	798,666,660,000
- Cổ phiếu ưu đãi	411b		-	-
2. Thặng dư vốn cổ phần	412		123,257,066	123,257,066
3. Quyền chọn chuyển đổi trái phiếu	413		-	-
4. Vốn khác của chủ sở hữu	414		-	-
5. Cổ phiếu quỹ (*)	415		-	-
6. Chênh lệch đánh giá lại tài sản	416		-	-
7. Chênh lệch tỷ giá hối đoái	417		-	-
8. Quỹ đầu tư phát triển	418		213,491,855,223	213,491,855,223
9. Quỹ hỗ trợ sắp xếp doanh nghiệp	419		-	-
10. Quỹ khác thuộc vốn chủ sở hữu	420		-	-
11. Lợi nhuận sau thuế chưa phân phối	421		123,575,949,289	131,984,554,787
- LNST chưa phân phối lũy kế đến cuối kỳ trước	421a		47,091,809,674	56,385,341,924
- LNST chưa phân phối kỳ này	421b		76,484,139,615	75,599,212,863
12. Nguồn vốn đầu tư XDCB	422		-	-
II. Nguồn kinh phí và quỹ khác	430		-	-
1. Nguồn kinh phí	431		-	-
2. Nguồn kinh phí đã hình thành TSCĐ	432		-	-
Tổng cộng nguồn vốn (440 = 300 + 400)	440		1,656,542,786,583	1,643,850,455,279

Người lập biểu



Phan Nhân Tri

Kế toán trưởng



Nguyễn Trọng Nghĩa



Lập, ngày 11 tháng 10 năm 2024

Tổng Giám đốc



Nguyễn Quang Cường

BÁO CÁO KẾT QUẢ HOẠT ĐỘNG KINH DOANH HỢP NHẤT

Từ ngày 01/07/2024 đến 30/09/2024

Đơn vị tính: VND

CHỈ TIÊU	Mã số	Mã TM	KỶ BÁO CÁO		LŨY KẾ ĐẾN KỶ NÀY	
			Năm nay	Năm trước	Năm nay	Năm trước
1	2	3	4			5
1. Doanh thu bán hàng và cung cấp dịch vụ	1	B01	297,261,369,970	249,211,130,068	824,636,891,038	785,229,236,199
2. Các khoản giảm trừ doanh thu	2	B02	-	-	-	-
3. Doanh thu thuần về bán hàng và cung cấp dịch vụ	10		297,261,369,970	249,211,130,068	824,636,891,038	785,229,236,199
4. Giá vốn hàng bán	11	B03	231,902,136,528	203,848,891,366	632,773,179,554	669,629,802,993
5. Lợi nhuận gộp về bán hàng và cung cấp dịch vụ	20		65,359,233,442	45,362,238,702	191,863,711,484	115,599,433,206
6. Doanh thu hoạt động tài chính	21	B04	6,658,246,198	7,245,248,148	14,254,846,173	24,542,264,966
7. Chi phí tài chính	22	B05	4,088,791,826	9,654,147,929	15,836,204,869	29,129,300,332
- Trong đó: Chi phí lãi vay	23	B05a	3,905,323,071	6,122,894,077	12,749,278,938	19,365,114,067
8. Lãi/lỗ liên doanh liên kết	24					
9. Chi phí bán hàng	25	B08	-	182,733,423	-	651,727,329
10. Chi phí quản lý doanh nghiệp	26	B09	38,676,212,578	24,572,202,645	88,095,131,009	65,990,633,839
11. Lợi nhuận thuần từ hoạt động kinh doanh	30		29,252,475,236	18,198,402,853	102,187,221,779	44,370,036,672
12. Thu nhập khác	31	B.06	166,275,800	791,010,145	456,251,612	1,732,247,344
13. Chi phí khác	32	B07	3,846,683,639	119,157,295	4,123,043,489	692,995,387
14. Lợi nhuận khác	40		(3,680,407,839)	671,852,850	(3,666,791,877)	1,039,251,957
15. Tổng lợi nhuận kế toán trước thuế	50		25,572,067,397	18,870,255,703	98,520,429,902	45,409,288,629
16. Chi phí thuế TNDN hiện hành	51	B10	6,151,545,286	4,330,285,221	22,195,301,804	12,230,231,736
17. Chi phí thuế TNDN hoãn lại	52	B11	-	-	(159,011,517)	(1,194,113,848)
18. Lợi nhuận sau thuế thu nhập doanh nghiệp	60		19,420,522,111	14,539,970,482	76,484,139,615	34,373,170,741
19. Lãi cơ bản trên cổ phiếu (*)	70		46	119	760	367
20. Lãi suy giảm trên cổ phiếu (*)	71					

Người lập biểu

Phan Nhân Tri

Kế toán trưởng

Nguyễn Trọng Nghĩa



Lập, ngày 01 tháng 10 năm 2024

Tổng Giám đốc

Nguyễn Quang Cường

BÁO CÁO LƯU CHUYỂN TIỀN TỆ HỢP NHẤT

(Theo phương pháp gián tiếp) (*)


Từ ngày 01/01/2024 đến 30/09/2024

Đơn vị tính: VND

Chỉ tiêu	Mã số	Thuyết minh	NĂM NAY	NĂM TRƯỚC
1	2	3	4	5
I. Lưu chuyển tiền từ hoạt động kinh doanh				
1. Lợi nhuận trước thuế	01		98,520,429,902	45,409,288,629
2. Điều chỉnh cho các khoản				
- Khấu hao TSCĐ và BĐSĐT	02		100,085,817,651	188,242,725,571
- Các khoản dự phòng	03		63,607,327,464	74,637,871,774
- Lãi, lỗ chênh lệch tỷ giá hối đoái do đánh giá lại các khoản mục tiền tệ có gốc ngoại tệ	04		952,197,980	3,262,296,283
- Lãi, lỗ từ hoạt động đầu tư	05		(13,172,809,144)	(23,550,109,856)
- Chi phí lãi vay	06		12,749,278,938	19,365,114,067
- Các khoản điều chỉnh khác	07		-	-
3. Lợi nhuận từ hoạt động kinh doanh trước thay đổi vốn lưu động	08		262,742,242,791	307,367,186,468
- Tăng, giảm các khoản phải thu	09		27,629,382,145	40,723,335,221
- Tăng, giảm hàng tồn kho	10		699,232,938	10,178,889,934
- Tăng, giảm các khoản phải trả (Không kể lãi vay phải trả, thuế thu nhập doanh nghiệp phải nộp)	11		(16,248,477,565)	(53,136,636,575)
- Tăng, giảm chi phí trả trước	12		(64,866,493)	116,619,331
- Tăng, giảm chứng khoán kinh doanh	13		-	-
- Tiền lãi vay đã trả	14		(13,383,185,967)	(19,854,273,307)
- Thuế thu nhập doanh nghiệp đã nộp	15		(20,859,204,664)	(8,220,552,518)
- Tiền thu khác từ hoạt động kinh doanh	16		(15,335,660,000)	-
- Tiền chi khác cho hoạt động kinh doanh	17		-	(5,794,005,000)
Lưu chuyển tiền thuần từ hoạt động kinh doanh	20		225,179,463,185	271,380,563,554
II. Lưu chuyển tiền từ hoạt động đầu tư				
1. Tiền chi để mua sắm, xây dựng TSCĐ và các tài sản dài hạn khác	21		-	(1,930,900,000)
2. Tiền thu từ thanh lý, nhượng bán TSCĐ và các tài sản dài hạn khác	22		-	199,727,273
3. Tiền chi cho vay, mua các công cụ nợ của đơn vị khác	23		-	-
4. Tiền thu hồi cho vay, bán lại các công cụ nợ của đơn vị khác	24		-	-
5. Tiền chi đầu tư góp vốn vào đơn vị khác	25		-	-
6. Tiền thu hồi đầu tư góp vốn vào đơn vị khác	26		-	-
7. Tiền thu lãi cho vay, cổ tức và lợi nhuận được chia	27		13,172,809,144	23,350,382,583
Lưu chuyển tiền thuần từ hoạt động đầu tư	30		13,172,809,144	21,619,209,856
III. Lưu chuyển tiền từ hoạt động tài chính				
1. Tiền thu từ phát hành cổ phiếu, nhận vốn góp của chủ sở hữu	31		-	-

Chỉ tiêu	Mã số	Thuyết minh	NĂM NAY	NĂM TRƯỚC
1	2	3	4	5
2. Tiền trả lại vốn góp cho các chủ sở hữu, mua lại cổ phiếu của doanh nghiệp đã phát hành	32		-	-
3. Tiền thu từ đi vay	33		-	-
4. Tiền trả nợ gốc vay	34		(66,759,177,440)	(62,461,973,216)
5. Tiền trả nợ gốc thuê tài chính	35		-	-
6. Cổ tức, lợi nhuận đã trả cho chủ sở hữu	36		(63,819,571,200)	(64,017,879,000)
<i>Lưu chuyển tiền thuần từ hoạt động tài chính</i>	<i>40</i>		<i>(130,578,748,640)</i>	<i>(126,479,852,216)</i>
Lưu chuyển tiền thuần trong kỳ (50 = 20+30+40)	50		107,773,523,689	166,519,921,194
Tiền và tương đương tiền đầu kỳ	60		740,620,646,441	530,996,020,412
Ảnh hưởng của thay đổi tỷ giá hối đoái quy đổi ngoại tệ	61		(17,467,810)	3,103,582
Tiền và tương đương tiền cuối kỳ (70 = 50+60+61)	70		848,376,702,320	697,519,045,188

Người lập biểu


Phan Nhân Tri

Kế Toán Trưởng


Nguyễn Trọng Nghĩa

Lập, ngày 21 tháng 10 năm 2024
Tổng Giám đốc

VITACO
Q. BÌNH THẠNH - TP. HỒ CHÍ MINH
Nguyễn Quang Cường

BẢN THUYẾT MINH BÁO CÁO TÀI CHÍNH

Cho giai đoạn từ 01/01/2024 đến 30/09/2024

I. THÔNG TIN KHÁI QUÁT

Hình thức sở hữu vốn

Công ty Cổ phần Vận tải Xăng dầu Vitaco (gọi tắt là “Công ty”) được chuyển đổi từ doanh nghiệp Nhà nước - Công ty Vận tải Xăng dầu Vitaco theo Quyết định số 2585/QĐ-BTM ngày 27 tháng 10 năm 2005 của Bộ trưởng Bộ Thương mại (nay là Bộ Công thương). Công ty hoạt động theo Giấy chứng nhận đăng ký kinh doanh số 4103004305 do Sở Kế hoạch và Đầu tư Thành phố Hồ Chí Minh cấp lần đầu ngày 06 tháng 02 năm 2006, đăng ký thay đổi lần 13 ngày 30 tháng 11 năm 2021.

Vốn điều lệ của Công ty tại ngày 30 tháng 09 năm 2024 là 798.666.660.000 đồng, trong đó Tổng Công ty Vận tải Thủy Petrolimex góp 52%, còn lại là các cổ đông khác.

Trụ sở chính của Công ty Cổ phần Vận tải Xăng dầu Vitaco đặt tại số 236/106/1A Điện Biên Phủ, phường 17, quận Bình Thạnh, thành phố Hồ Chí Minh, Việt Nam.

Đến ngày 30 tháng 09 năm 2024, Công ty Cổ phần Vận tải Xăng dầu Vitaco (Công ty mẹ) có hai công ty con. Quyền biểu quyết của Công ty mẹ tại các công ty con tương ứng với tỷ lệ vốn góp của Công ty mẹ tại các công ty con. Chi tiết các công ty con và tỷ lệ góp vốn của Công ty mẹ theo đăng ký kinh doanh của các công ty con như sau:

	Quyền kiểm soát của Công ty mẹ	Tỷ lệ góp vốn của Công ty mẹ
1. Công ty TNHH MTV Vitaco Sài Gòn	100%	100%
2. Công ty TNHH MTV Vitaco Đà Nẵng	100%	100%

Tổng số nhân viên của Công ty mẹ và các công ty con tại ngày 30 tháng 09 năm 2024 là 545 người (tại ngày 31 tháng 12 năm 2023: 545 người).

Ngành nghề kinh doanh

- Kinh doanh vận tải xăng dầu đường biển;
- Kinh doanh nhà ở, môi giới bất động sản;
- Đại lý kinh doanh xăng dầu và các sản phẩm hóa dầu;
- Mua bán vật tư, thiết bị, phụ tùng ngành vận tải đường biển;
- Dịch vụ hàng hải, đại lý tàu biển, cung ứng tàu biển, vệ sinh tàu biển, cho thuê thuyền viên, môi giới hàng hải, lai dắt tàu biển;
- Dịch vụ sửa chữa, bảo dưỡng tàu biển, cho thuê phương tiện vận tải xăng dầu đường thủy.

II. CƠ SỞ LẬP BÁO CÁO TÀI CHÍNH HỢP NHẤT VÀ NĂM TÀI CHÍNH

Cơ sở lập báo cáo tài chính hợp nhất

Báo cáo tài chính hợp nhất kèm theo được trình bày bằng Đồng Việt Nam (VND), theo nguyên tắc giá gốc và phù hợp với chuẩn mực kế toán, chế độ kế toán doanh nghiệp Việt Nam và các quy định pháp lý có liên quan đến việc lập và trình bày báo cáo tài chính.

Báo cáo tài chính hợp nhất kèm theo không nhằm phản ánh tình hình tài chính, kết quả hoạt động kinh doanh và tình hình lưu chuyển tiền tệ theo các nguyên tắc và thông lệ kế toán được chấp nhận chung tại các nước khác ngoài Việt Nam.

Năm tài chính

Năm tài chính của Công ty bắt đầu từ ngày 01 tháng 01 và kết thúc vào ngày 31 tháng 12.

III. TÓM TẮT CÁC CHÍNH SÁCH KẾ TOÁN CHỦ YẾU

Sau đây là các chính sách kế toán chủ yếu được Công ty áp dụng trong việc lập báo cáo tài chính hợp nhất:

Ước tính kế toán

Việc lập báo cáo tài chính hợp nhất tuân thủ theo các chuẩn mực kế toán Việt Nam, chế độ kế toán doanh nghiệp Việt Nam và các quy định pháp lý có liên quan đến việc lập và trình bày báo cáo tài chính yêu cầu Ban Giám đốc phải có những ước tính và giả định ảnh hưởng đến số liệu báo cáo về công nợ, tài sản và việc trình bày các khoản công nợ và tài sản tiềm tàng tại ngày lập báo cáo tài chính hợp nhất cũng như các số liệu báo cáo về doanh thu và chi phí trong suốt năm tài chính. Mặc dù các ước tính kế toán được lập bằng tất cả sự hiểu biết của Ban Giám đốc, số thực tế phát sinh có thể khác với các ước tính, giả định đặt ra.

Cơ sở hợp nhất báo cáo tài chính

Báo cáo tài chính hợp nhất bao gồm báo cáo tài chính của Công ty và báo cáo tài chính của các công ty do Công ty kiểm soát (các công ty con) được lập cho năm tài chính kết thúc ngày 31 tháng 12 năm 2013. Việc kiểm soát này đạt được khi Công ty có khả năng kiểm soát các chính sách tài chính và hoạt động của các công ty nhận đầu tư nhằm thu được lợi ích từ hoạt động của các công ty này.

Kết quả hoạt động kinh doanh của các công ty con được mua lại hoặc bán đi trong năm được trình bày trong báo cáo kết quả hoạt động kinh doanh hợp nhất từ ngày mua hoặc cho đến ngày bán khoản đầu tư ở công ty con đó.

Trong trường hợp cần thiết, báo cáo tài chính của các công ty con được điều chỉnh để các chính sách kế toán được áp dụng tại Công ty và các công ty con là giống nhau.

Tất cả các nghiệp vụ và số dư giữa Công ty và các công ty con cũng như giữa các công ty con với nhau được loại bỏ khi hợp nhất báo cáo tài chính.

Công cụ tài chính

Ghi nhận ban đầu

Tài sản tài chính

Tại ngày ghi nhận ban đầu, tài sản tài chính được ghi nhận theo giá gốc cộng các chi phí giao dịch có liên quan trực tiếp đến việc mua sắm tài sản tài chính đó. Tài sản tài chính của Công ty bao gồm tiền và các khoản tương đương tiền, các khoản phải thu khách hàng và phải thu khác, các khoản đầu tư tài chính và tài sản tài chính khác.

Công nợ tài chính

Tại ngày ghi nhận ban đầu, công nợ tài chính được ghi nhận theo giá gốc cộng các chi phí giao dịch có liên quan trực tiếp đến việc phát hành công nợ tài chính đó. Công nợ tài chính của Công ty bao gồm các khoản phải trả người bán và phải trả khác, chi phí phải trả và các khoản vay.

Đánh giá lại sau lần ghi nhận ban đầu

Hiện tại, chưa có quy định về đánh giá lại công cụ tài chính sau ghi nhận ban đầu.

Tiền và các khoản tương đương tiền

Tiền và các khoản tương đương tiền bao gồm tiền mặt tại quỹ, các khoản tiền gửi không kỳ hạn, các khoản đầu tư ngắn hạn, có khả năng thanh khoản cao, dễ dàng chuyển đổi thành tiền và ít rủi ro liên quan đến việc biến động giá trị.

Dự phòng phải thu khó đòi

Dự phòng phải thu khó đòi được trích lập cho những khoản phải thu đã quá hạn thanh toán từ sáu tháng trở lên hoặc các khoản phải thu mà người nợ khó có khả năng thanh toán do bị thanh lý, phá sản hay các khó khăn tương tự.

Hàng tồn kho

Hàng tồn kho được xác định trên cơ sở giá thấp hơn giữa giá gốc và giá trị thuần có thể thực hiện được. Giá gốc hàng tồn kho bao gồm chi phí nguyên vật liệu trực tiếp, chi phí lao động trực tiếp và chi phí sản xuất

chung, nếu có, để có được hàng tồn kho ở địa điểm và trạng thái hiện tại. Giá gốc của hàng tồn kho được xác định theo phương pháp bình quân gia quyền. Giá trị thuần có thể thực hiện được được xác định bằng giá bán ước tính trừ các chi phí ước tính để hoàn thành sản phẩm cùng chi phí tiếp thị, bán hàng và phân phối phát sinh.

Dự phòng giảm giá hàng tồn kho của Công ty được trích lập theo các quy định kế toán hiện hành. Theo đó, Công ty được phép trích lập dự phòng giảm giá hàng tồn kho lỗi thời, hỏng, kém phẩm chất và trong trường hợp giá gốc của hàng tồn kho cao hơn giá trị thuần có thể thực hiện được tại ngày kết thúc năm tài chính.

Tài sản cố định hữu hình và khấu hao

Tài sản cố định hữu hình được trình bày theo nguyên giá trừ giá trị hao mòn lũy kế.

Nguyên giá tài sản cố định hữu hình bao gồm giá mua và toàn bộ các chi phí khác liên quan trực tiếp đến việc đưa tài sản vào trạng thái sẵn sàng sử dụng.

Tài sản cố định hữu hình được khấu hao theo phương pháp đường thẳng dựa trên thời gian hữu dụng ước tính, cụ thể như sau:

	(số năm khấu hao)
Nhà cửa, vật kiến trúc	10 - 25
Máy móc, thiết bị	03 - 07
Phương tiện vận tải	03 - 15
Thiết bị văn phòng	03 - 07

Các khoản lãi, lỗ phát sinh khi thanh lý, bán tài sản là chênh lệch giữa thu nhập từ thanh lý, giá trị còn lại của tài sản và chi phí thanh lý tài sản và được ghi nhận vào báo cáo kết quả hoạt động kinh doanh.

Tài sản cố định vô hình và khấu hao

Tài sản cố định vô hình thể hiện giá trị quyền sử dụng đất tại 236/106/1A Điện Biên Phủ, phường 17, quận Bình Thạnh, Thành phố Hồ Chí Minh với nguyên giá là 26.818.946.595 đồng, với thời hạn sử dụng đến năm 2057 và giá trị quyền sử dụng đất tại Đà Nẵng với nguyên giá là 1.432.033.616 đồng với thời hạn sử dụng đất lâu dài.

Đầu tư vào công ty liên kết

Công ty liên kết là một công ty mà Công ty có ảnh hưởng đáng kể nhưng không phải là công ty con hay công ty liên doanh của Công ty. Ảnh hưởng đáng kể thể hiện ở quyền tham gia vào việc đưa ra các quyết định về chính sách tài chính và hoạt động của bên nhận đầu tư nhưng không có ảnh hưởng về mặt kiểm soát hoặc đồng kiểm soát những chính sách này.

Kết quả hoạt động kinh doanh, tài sản và công nợ của các công ty liên kết được hợp nhất trong báo cáo tài chính hợp nhất theo phương pháp vốn chủ sở hữu. Các khoản góp vốn liên kết được trình bày trong bảng cân đối kế toán theo giá gốc được điều chỉnh theo những thay đổi trong phần vốn góp của Công ty vào phần tài sản thuần của công ty liên kết sau ngày mua khoản đầu tư. Các khoản lỗ của công ty liên kết vượt quá khoản góp vốn của Công ty tại công ty liên kết đó (bao gồm bất kể các khoản góp vốn dài hạn mà về thực chất tạo thành đầu tư thuần của Công ty tại công ty liên kết đó) không được ghi nhận.

Trong trường hợp một công ty thành viên của Công ty thực hiện giao dịch với một công ty liên kết với Công ty, lãi/lỗ chưa thực hiện tương ứng với phần góp vốn của Công ty vào công ty liên kết, được loại trừ khỏi báo cáo tài chính hợp nhất.

Chi phí xây dựng cơ bản dở dang

Các tài sản đang trong quá trình xây dựng phục vụ mục đích sản xuất, cho thuê, quản trị hoặc cho bất kỳ mục đích nào khác được ghi nhận theo giá gốc. Chi phí này bao gồm chi phí dịch vụ và chi phí lãi vay có liên quan

phù hợp với chính sách kế toán của Công ty. Việc tính khấu hao của các tài sản này được áp dụng giống như với các tài sản khác, bắt đầu từ khi tài sản ở vào trạng thái sẵn sàng sử dụng.

Các khoản đầu tư chứng khoán

Các khoản đầu tư chứng khoán được ghi nhận bắt đầu từ ngày mua khoản đầu tư chứng khoán và được xác định giá trị ban đầu theo nguyên giá và các chi phí liên quan đến giao dịch mua các khoản đầu tư chứng khoán.

Tại các năm tài chính tiếp theo, các khoản đầu tư chứng khoán được xác định theo nguyên giá trừ các khoản giảm giá đầu tư chứng khoán (nếu có).

Dự phòng giảm giá đầu tư chứng khoán được trích lập theo các quy định về kế toán hiện hành. Theo đó, Công ty được phép trích lập dự phòng cho các khoản đầu tư chứng khoán tự do trao đổi có giá trị ghi sổ cao hơn giá thị trường tại ngày kết thúc năm tài chính.

Ghi nhận doanh thu

Doanh thu bán hàng được ghi nhận khi đồng thời thỏa mãn tất cả năm (5) điều kiện sau:

- (a) Công ty đã chuyển giao phần lớn rủi ro và lợi ích gắn liền với quyền sở hữu sản phẩm hoặc hàng hóa cho người mua;
- (b) Công ty không còn nắm giữ quyền quản lý hàng hóa như người sở hữu hàng hóa hoặc quyền kiểm soát hàng hóa;
- (c) Doanh thu được xác định tương đối chắc chắn;
- (d) Công ty sẽ thu được lợi ích kinh tế từ giao dịch bán hàng; và
- (e) Xác định được chi phí liên quan đến giao dịch bán hàng.

Doanh thu của giao dịch về cung cấp dịch vụ được ghi nhận khi kết quả của giao dịch đó được xác định một cách đáng tin cậy. Trường hợp giao dịch về cung cấp dịch vụ liên quan đến nhiều kỳ thì doanh thu được ghi nhận trong kỳ theo kết quả phần công việc đã hoàn thành tại ngày của Bảng cân đối kế toán hợp nhất của kỳ đó. Kết quả của giao dịch cung cấp dịch vụ được xác định khi thỏa mãn tất cả bốn (4) điều kiện sau:

- (a) Doanh thu được xác định tương đối chắc chắn;
- (b) Có khả năng thu được lợi ích kinh tế từ giao dịch cung cấp dịch vụ đó;
- (c) Xác định được phần công việc đã hoàn thành tại ngày của Bảng cân đối kế toán hợp nhất; và
- (d) Xác định được chi phí phát sinh cho giao dịch và chi phí để hoàn thành giao dịch cung cấp dịch vụ đó.

Lãi tiền gửi được ghi nhận trên cơ sở dồn tích, được xác định trên số dư các tài khoản tiền gửi và lãi suất áp dụng.

Lãi từ các khoản đầu tư được ghi nhận khi Công ty có quyền nhận khoản lãi.

Chi phí đi vay

Tất cả các chi phí lãi vay khác được ghi nhận vào báo cáo kết quả hoạt động kinh doanh hợp nhất khi phát sinh.

Thuế

Thuế thu nhập doanh nghiệp thể hiện tổng giá trị của số thuế phải trả hiện tại và số thuế hoãn lại.

Số thuế phải trả hiện tại được tính dựa trên thu nhập chịu thuế trong năm. Thu nhập chịu thuế khác với lợi nhuận thuần được trình bày trên báo cáo kết quả hoạt động kinh doanh hợp nhất vì thu nhập chịu thuế không bao gồm các khoản thu nhập hay chi phí tính thuế hoặc được khấu trừ trong các năm khác (bao gồm cả lỗ mang sang, nếu có) và ngoài ra không bao gồm các chi tiêu không chịu thuế hoặc không được khấu trừ.

Đối với hoạt động dịch vụ vận tải biển quốc tế và hoạt động khác: Công ty áp dụng thuế suất thuế thu nhập doanh nghiệp là 20%.

Thuế thu nhập hoãn lại được tính trên các khoản chênh lệch giữa giá trị ghi sổ và cơ sở tính thuế thu nhập của các khoản mục tài sản hoặc công nợ trên báo cáo tài chính hợp nhất và được ghi nhận theo phương pháp bảng cân đối kế toán. Thuế thu nhập hoãn lại phải trả phải được ghi nhận cho tất cả các khoản chênh lệch tạm thời

còn tài sản thuế thu nhập hoãn lại chỉ được ghi nhận khi chắc chắn có đủ lợi nhuận tính thuế trong tương lai để khấu trừ các khoản chênh lệch tạm thời.

Thuế thu nhập hoãn lại được xác định theo thuế suất dự tính sẽ áp dụng cho kỳ tài sản được thu hồi hay nợ phải trả được thanh toán. Thuế thu nhập hoãn lại được ghi nhận vào báo cáo kết quả hoạt động kinh doanh hợp nhất và chỉ ghi vào vốn chủ sở hữu khi khoản thuế đó có liên quan đến các khoản mục được ghi thẳng vào vốn chủ sở hữu.

Tài sản thuế thu nhập hoãn lại và nợ thuế thu nhập hoãn lại phải trả được bù trừ khi Công ty có quyền hợp pháp để bù trừ giữa tài sản thuế thu nhập hiện hành với thuế thu nhập hiện hành phải nộp và khi các tài sản thuế thu nhập hoãn lại và nợ thuế thu nhập hoãn lại phải trả liên quan tới thuế thu nhập doanh nghiệp được quản lý bởi cùng một cơ quan thuế và Công ty có dự định thanh toán thuế thu nhập hiện hành trên cơ sở thuận. Công ty không ghi nhận thuế thu nhập doanh nghiệp hoãn lại do không có các khoản chênh lệch trọng yếu giữa giá trị ghi sổ của các khoản mục tài sản hoặc công nợ trên Bảng cân đối kế toán và cơ sở tính thuế thu nhập doanh nghiệp tại ngày 30 tháng 09 năm 2024.

Việc xác định thuế thu nhập của Công ty căn cứ vào các quy định hiện hành về thuế. Tuy nhiên, những quy định này thay đổi theo từng thời kỳ và việc xác định sau cùng về thuế thu nhập doanh nghiệp tùy thuộc vào kết quả kiểm tra của cơ quan thuế có thẩm quyền.

Các loại thuế khác được áp dụng theo các luật thuế hiện hành tại Việt Nam.

IV. Thông tin bổ sung cho các khoản mục trình bày trong Bảng cân đối kế toán

Chi tiêu	Mã TM	30.09.2024			01.01.2024		
		Giá gốc	Dự phòng	Giá trị hợp lý	Giá gốc	Dự phòng	Giá trị hợp lý
1. Tiền							
- Tiền mặt				922,251,926		1,294,800,287	
- Tiền gửi ngân hàng không kỳ hạn				42,454,450,394		59,325,846,154	
- Tiền đang chuyển				-		-	
Cộng	A01			43,376,702,320		60,620,646,441	
2. Các khoản đầu tư tài chính		30.09.2024			01.01.2024		
A. Chứng khoán kinh doanh	A02	-	-	-	-	-	
B. Đầu tư nắm giữ đến ngày đáo hạn	A03	Giá gốc			Giá gốc		
a. Ngắn hạn	A03a	Giá trị ghi sổ			Giá trị ghi sổ		
- Tiền gửi có kỳ hạn		-	-	-	-	-	
b. Dài hạn	A03b	-	-	-	-	-	
C. Đầu tư góp vốn vào đơn vị khác (chi tiết từng khoản đầu tư theo tỷ lệ vốn nắm giữ và tỷ lệ quyền biểu quyết)	A04	Giá gốc	Dự phòng	Giá trị hợp lý	Giá gốc	Dự phòng	Giá trị hợp lý
- Đầu tư vào công ty con	A04a	64,500,000,000	(53,823,754,889)	10,676,245,111	64,500,000,000	(53,028,697,301)	11,471,302,699
- Đầu tư vào công ty liên doanh, liên kết;	A04b	-	-	-	-	-	-
- Đầu tư vào đơn vị khác;	A04c	64,500,000,000	(53,823,754,889)	10,676,245,111	64,500,000,000	(53,028,697,301)	11,471,302,699
Công ty CP kho cảng Xăng dầu Hàng không Miền Nam		6,000,000,000	(6,000,000,000)	-	6,000,000,000	(6,000,000,000)	-
Công ty cổ phần An Phú		53,500,000,000	(47,823,754,889)	5,676,245,111	53,500,000,000	(47,028,697,301)	6,471,302,699
Công ty cổ phần HH DV Mỹ Giang		5,000,000,000	-	5,000,000,000	5,000,000,000	-	5,000,000,000
3. Phải thu của khách hàng		30.09.2024			01.01.2024		
a. Phải thu của khách hàng ngắn hạn	A05a	77,393,895,139			82,427,793,431		
- Trong đó: Chi tiết các khoản phải thu của khách hàng chiếm từ 10% trở lên trên tổng phải thu khách hàng		77,393,895,139			82,427,793,431		
1. Tổng công ty vận tải thủy Petrolimex		40,748,626,827			50,238,658,377		
2. Tập đoàn XD Việt Nam		34,359,921,610			23,597,730,966		
3. Công ty CP VTXD đường thủy Petrolimex		929,554,811			785,718,449		
4. Cty TNHH DV HH Động Lực		-			3,358,592,900		
5. FRATELLI COSULICH BUNKERS LTD		-			2,348,828,284		
- Các khoản phải thu khách hàng khác		1,355,791,891			2,098,264,455		
b. Các khoản phải thu từ các bên liên quan (chi tiết trình bày Phụ lục Tổng hợp giao dịch các bên liên quan)		-			-		
c. Phải thu của khách hàng dài hạn	A05b	-			-		
4. Phải thu khác		30.09.2024			01.01.2024		
a. Ngắn hạn	A06a	Giá trị	Dự phòng		Giá trị	Dự phòng	
- Phải thu về cổ phần hoá;		27,823,808,346	(116,674,730)		24,211,738,547	(116,674,730)	
- Phải thu về cổ tức và lợi nhuận được chia;		27,558,308,346	(116,674,730)		23,978,238,547	(116,674,730)	
- Phải thu người lao động;		2,039,380,895	-		508,000,000	-	
- Ký cược, ký quỹ;		32,000,000	-		2,318,797,656	-	
- Cho mượn;		-	-		32,000,000	-	
- Các khoản chi hộ;		12,211,134,554	(116,674,730)		6,954,719,302	(116,674,730)	
- Phải thu khác.		13,275,792,897	-		14,164,721,589	-	
b. Các khoản phải thu khác từ Các bên liên quan (chi tiết trình bày Phụ lục Tổng hợp giao dịch Các bên liên quan)		-			-		
c. Dài hạn	A06b	265,500,000	-		233,500,000	-	
- Phải thu về cổ phần hoá;		-	-		-	-	
- Phải thu về cổ tức và lợi nhuận được chia;		-	-		-	-	
- Phải thu người lao động;		-	-		-	-	
- Ký cược, ký quỹ;		265,500,000	-		233,500,000	-	
- Cho mượn;		-	-		-	-	
- Các khoản chi hộ;		-	-		-	-	
- Phải thu khác.		-	-		-	-	
Cộng		27,823,808,346	(116,674,730)		24,211,738,547	(116,674,730)	
5. Tài sản thiếu chờ xử lý (Chi tiết từng loại tài sản th	A07	30.09.2024			01.01.2024		
a) Tiền;		Số lượng	Giá trị		Số lượng	Giá trị	
b) Hàng tồn kho;		-	-		-	-	
c) TSCĐ;		-	-		-	-	
d) Tài sản khác.		-	-		-	-	
		30.09.2024			01.01.2024		
		Giá gốc	Giá trị có thể thu hồi		Giá gốc	Giá trị có thể thu hồi	

9. Thuyết minh Tăng giảm tài sản cố định hữu hình

Khoản mục	Mã TM	Nhà cửa, vật kiến trúc	Máy móc, thiết bị	Phương tiện vận tải, truyền dẫn	Dụng cụ quản lý		TSCĐ khác	Tổng cộng
					6	7		
Nguyên giá								8
Số dư đầu năm	A10a	106,179,491,913	491,464,601	4,163,935,729,604	838,982,102	-	-	4,271,445,668,220
Số tăng trong kỳ		-	-	-	-	-	-	-
- Mua sắm mới		-	-	-	-	-	-	-
- Đầu tư XDCB hoàn thành		-	-	-	-	-	-	-
- Tăng khác		-	-	-	-	-	-	-
Số giảm trong kỳ		-	72,545,454	-	52,181,818	-	-	124,727,272
- Chuyển sang BĐS đầu tư		-	-	-	-	-	-	-
- Thanh lý, nhượng bán		-	-	-	-	-	-	-
- Giảm khác		-	72,545,454	-	52,181,818	-	-	124,727,272
Số dư cuối kỳ		106,179,491,913	418,919,147	4,163,935,729,604	786,800,284	-	-	4,271,320,940,948
Giá trị hao mòn lũy kế	A10b							
Số dư đầu năm		13,726,724,713	491,464,601	3,599,472,494,279	445,037,658	-	-	3,614,135,721,251
Số tăng trong kỳ		2,172,891,438	-	97,351,872,843	101,300,001	-	-	99,626,064,282
- Khấu hao trong năm		2,172,891,438	-	97,351,872,843	101,300,001	-	-	99,626,064,282
- Tăng khác		-	-	-	-	-	-	-
Số giảm trong kỳ		-	72,545,454	-	52,181,818	-	-	124,727,272
- Chuyển sang BĐS đầu tư		-	-	-	-	-	-	-
- Thanh lý, nhượng bán		-	-	-	-	-	-	-
- Giảm khác		-	72,545,454	-	52,181,818	-	-	124,727,272
Số dư cuối kỳ		15,899,616,151	418,919,147	3,696,824,367,122	494,155,841	-	-	3,713,637,058,261
Giá trị còn lại								
- Tại ngày đầu năm	A10	92,452,767,200	-	564,463,235,325	393,944,444	-	-	657,309,946,969
- Tại ngày cuối kỳ	A10	90,279,875,762	-	467,111,362,482	292,644,443	-	-	557,683,882,687

Thuyết minh bổ sung

Chỉ tiêu	Giá trị	
	Cuối năm	Đầu năm
- Giá trị còn lại cuối kỳ của TSCĐ hữu hình dùng để thế chấp, cầm cố đảm bảo khoản vay;	413,007,808,958	486,602,397,332
- Nguyên giá TSCĐ cuối năm đã khấu hao hết nhưng vẫn còn sử dụng;	2,774,254,851,676	2,774,379,578,948
- Nguyên giá TSCĐ cuối năm chờ thanh lý;	-	-

- Các cam kết về việc mua, bán TSCĐ hữu hình có giá trị lớn trong tương lai;

- Các thay đổi khác về TSCĐ hữu hình.

13-14. Thuyết minh chỉ tiêu Chi phí trả trước và tài sản khác

<i>Nội dung</i>	<i>Mã chỉ tiêu</i>	30.09.2024	01.01.2024
13. Chi phí trả trước		1,108,165,021	1,043,298,528
a) Ngắn hạn (chi tiết theo từng khoản mục)	A14a	1,108,165,021	1,043,298,528
- Chi phí trả trước về thuê hoạt động TSCĐ;		-	-
- Công cụ, dụng cụ xuất dùng;		69,872,156	58,756,966
- Chi phí đi vay;		-	-
- Các khoản khác		1,038,292,865	984,541,562
b) Dài hạn	A14b	-	-
- Chi phí thành lập doanh nghiệp		-	-
- Chi phí mua bảo hiểm;		-	-
- Các khoản khác		-	-
14. Tài sản khác		-	-
a) Ngắn hạn (chi tiết theo từng khoản mục)	A15a	-	-
		-	-
		-	-
b) Dài hạn (chi tiết theo từng khoản mục)	A15b	-	-
		-	-
		-	-

15. Thuyết minh chi tiêu Vay và nợ thuế tài chính

	Mã chi tiêu	30.09.2024		01.01.2024	
		Giá trị	Số có khả năng trả nợ	Giá trị	Số có khả năng trả nợ
A. Các khoản vay					
I. Vay ngắn hạn					
a. Vay ngắn hạn	A16a	228,725,523,875	228,725,523,875	294,535,219,126	294,535,219,126
b. Vay dài hạn đến hạn trả		66,025,722,625	66,025,722,625	77,592,068,938	77,592,068,938
2. Vay dài hạn (chi tiết theo kỳ hạn)					
<i>Trong năm thì hai đến năm thì năm</i>	A16b	66,025,722,625	66,025,722,625	77,592,068,938	77,592,068,938
<i>Từ năm thì sáu trở lên</i>	A16b	162,699,801,250	162,699,801,250	216,943,150,188	216,943,150,188
		128,659,801,250	128,659,801,250	173,693,150,188	173,693,150,188
		34,040,000,000	34,040,000,000	43,250,000,000	43,250,000,000

Thời hạn	Mã chi tiêu	Năm nay		Năm trước	
		Tổng khoản thanh toán tiền thuế tài chính	Trả tiền lãi thuế	Trả nợ gốc	Tổng khoản thanh toán tiền thuế tài chính
B. Các khoản nợ thuế tài chính đã thanh toán					
Trong vòng một năm		-	-	-	-
Trên 1 năm đến 5 năm		-	-	-	-
Trên 5 năm		-	-	-	-

	Mã chi tiêu	Cuối năm		Đầu năm	
		Giá đánh giá lại	Giá gốc	Giá trị	Số có khả năng trả nợ
C. Giá trị nợ thuế tài chính					
- Góc nợ thuế tài chính		-	-	-	-
- Lãi thuế tài chính phải trả		-	-	-	-

	Mã chi tiêu	Cuối năm		Đầu năm	
		Giá đánh giá lại	Giá gốc	Giá trị	Số có khả năng trả nợ
D. Số vay và nợ thuế tài chính quá hạn chưa thanh toán					
- Vay		-	-	-	-
- Nợ thuế tài chính		-	-	-	-
- Lý do chưa thanh toán		-	-	-	-

16.Thuyết minh chi tiêu Phải trả người bán

	Mã TM	30.09.2024		01.01.2024	
		Giá trị	Số có khả năng trả nợ	Giá trị	Số có khả năng trả nợ
16. Phải trả người bán		34,422,812,377	34,422,812,377	40,762,086,626	40,762,086,626
a. Các khoản phải trả người bán ngắn hạn	A17a	34,422,812,377	34,422,812,377	40,762,086,626	40,762,086,626
- Trong đó: Chi tiết các khoản phải trả khách hàng chiếm từ 10% trở lên trên tổng phải thu khách hàng					
1. Cty XD KV2		417,471,412	417,471,412	9,476,862,695	9,476,862,695
2. Cty Xăng dầu Bà Rịa Vũng tàu		926,525,600	926,525,600	9,492,820,308	9,492,820,308
3. Chi nhánh Hòa dầu Sài gòn		2,199,317,323	2,199,317,323	497,107,677	497,107,677
4. Cty XD Tây Nam Bộ		1,854,538,400	1,854,538,400	2,054,341,405	2,054,341,405
5. Tổng Cty Vận tải thủy Petrolimex		1,768,296,857	1,768,296,857	752,647,617	752,647,617
6. Petrolimex Singapore		10,504,980,618	10,504,980,618	8,078,880,810	8,078,880,810
7. Cty Xăng dầu Đồng Nai		1,893,663,053	1,893,663,053	-	-
8. Cty Xăng dầu B12		3,642,154,098	3,642,154,098	37,292,288	37,292,288
- Phải trả cho các đối tượng khác		11,215,865,016	11,215,865,016	10,372,133,826	10,372,133,826
Cộng		34,422,812,377	34,422,812,377	40,762,086,626	40,762,086,626
b. Các khoản phải trả người bán các bên liên quan (chi tiết trình bày Phụ lục Tổng hợp giao dịch các bên liên quan)					
c. Các khoản phải trả người bán dài hạn	A17b	-	-	-	-
- Trong đó: Chi tiết các khoản phải trả khách hàng chiếm từ 10% trở lên trên tổng phải thu khách hàng					
- Phải trả cho các đối tượng khác		-	-	-	-
Cộng		-	-	-	-
d. Số nợ quá hạn chưa thanh toán		-	-	-	-
- Chi tiết từng đối tượng chiếm 10% trở lên trên tổng số quá hạn;		-	-	-	-
-		-	-	-	-
-		-	-	-	-
-		-	-	-	-
- Các đối tượng khác		-	-	-	-
Cộng		-	-	-	-

19. Thuyết minh các khoản phải thu phải nộp nhà nước

Tên chỉ tiêu	Mã số	Số đầu năm		Số phát sinh			Số cuối kỳ	
		Phải thu	Phải nộp	Số đã nộp	Số phải nộp	Phải thu	Phải nộp	
1	2	3	4	5	6	7	8	
I. Thuế	A.18a,b	-	16,534,078,185	53,819,686,691	59,191,456,802	-	21,905,848,296	
1. Thuế GTGT hàng bán nội địa		-	3,147,905,703	22,085,243,010	26,584,885,800	-	7,647,548,493	
2. Thuế GTGT hàng nhập khẩu		-	-	2,449,988,368	2,449,988,368	-	-	
3. Thuế tiêu thụ đặc biệt		-	-	-	-	-	-	
4. Thuế xuất, nhập khẩu		-	-	1,696,298,265	1,696,298,265	-	-	
5. Thuế thu nhập doanh nghiệp		-	12,203,569,831	20,859,204,664	22,195,301,804	-	13,539,666,971	
6. Thuế thu nhập cá nhân		-	1,123,467,691	5,065,519,414	4,550,433,081	-	608,381,358	
7. Thuế tài nguyên		-	-	-	-	-	-	
8. Thuế nhà đất và tiền nhà đất		-	-	-	-	-	-	
9. Các loại thuế khác		-	59,134,960	1,663,432,970	1,714,549,484	-	110,251,474	
9.1. Thuế bảo vệ môi trường		-	-	-	-	-	-	
9.2. Thuế môn bài		-	-	-	-	-	-	
9.3. Các loại thuế khác		-	59,134,960	1,663,432,970	1,714,549,484	-	110,251,474	
II. Các khoản phải nộp khác		-	-	12,000,000	12,000,000	-	-	
1. Các khoản phụ thu		-	-	-	-	-	-	
2. Các khoản phí, lệ phí		-	-	12,000,000	12,000,000	-	-	
3. Các khoản khác		-	-	-	-	-	-	
Cộng	30	-	16,534,078,185	53,831,686,691	59,203,456,802	-	21,905,848,296	

20-24. Thông tin bổ sung cho các khoản mục trình bày trong Bảng cân đối kế toán (tiếp theo)

Chi tiêu	Mã TM	30.09.2024		01.01.2024	
		Giá trị	Số có khả năng trả nợ	Giá trị	Số có khả năng trả nợ
20. Chi phí phải trả					
a. Ngắn hạn	A19a	33,670,374,855	33,670,374,855	4,067,194,882	4,067,194,882
- Trích trước chi phí tiền lương trong thời gian nghỉ phép;		-	-	-	-
- Chi phí trong thời gian ngừng kinh doanh;		-	-	-	-
- Chi phí trích trước tạm tính giá vốn hàng hóa, thành phẩm BĐS đã bán		-	-	-	-
- Lãi vay		655,355,771	655,355,771	1,289,262,800	1,289,262,800
- Các khoản trích trước khác;		33,015,019,084	33,015,019,084	2,777,932,082	2,777,932,082
b. Dài hạn	A19b	-	-	-	-
Cộng		33,670,374,855	33,670,374,855	4,067,194,882	4,067,194,882
21. Phải trả khác					
a. Ngắn hạn	A20a	30,468,493,940	30,468,493,940	33,109,151,749	33,109,151,749
- Tài sản thừa chờ giải quyết;		-	-	-	-
- Kinh phí công đoàn;		2,231,567,135	2,231,567,135	1,860,368,027	1,860,368,027
- Bảo hiểm xã hội;		10,869,905	10,869,905	12,514,905	12,514,905
- Bảo hiểm y tế;		668,466	668,466	950,466	950,466
- Bảo hiểm thất nghiệp;		2,216,425	2,216,425	2,550,425	2,550,425
- Phải trả về cổ phần hoá;		-	-	-	-
- Nhận ký quỹ, ký cược ngắn hạn;		-	-	-	-
- Cổ tức, lợi nhuận phải trả;		1,265,137,860	1,265,137,860	1,699,376,260	1,699,376,260
- Các khoản phải trả, phải nộp khác.		26,958,034,149	26,958,034,149	29,533,391,666	29,533,391,666
b. Phải trả khác các bên liên quan (chi tiết trình bày Phụ lục Tổng hợp giao dịch các bên liên quan)					
c. Dài hạn (chi tiết từng khoản mục)	A20b	-	-	-	-
- Nhận ký quỹ, ký cược dài hạn		-	-	-	-
- Các khoản phải trả, phải nộp khác		-	-	-	-
Cộng		30,468,493,940	30,468,493,940	33,109,151,749	33,109,151,749
d) Số nợ quá hạn chưa thanh toán (chi tiết từng khoản mục, lý do chưa thanh toán nợ quá hạn)					
22. Doanh thu chưa thực hiện					
a. Ngắn hạn	A21a	-	-	-	-
- Doanh thu nhận trước;		-	-	-	-
- Doanh thu từ chương trình khách hàng truyền thống;		-	-	-	-
- Các khoản doanh thu chưa thực hiện khác.		-	-	-	-
b. Dài hạn (chi tiết từng khoản mục như ngắn hạn)	A21b	-	-	-	-
Cộng		-	-	-	-
c. Khả năng không thực hiện được hợp đồng với khách hàng (chi tiết từng khoản mục, lý do không có khả năng thực hiện).			64,542,089,673		41,483,120,307
23. Dự phòng phải trả					
a. Ngắn hạn	A22a				
- Dự phòng bảo hành sản phẩm hàng hóa;		-	-	-	-
- Dự phòng bảo hành công trình xây dựng;		-	-	-	-
- Dự phòng tái cơ cấu;		-	-	-	-
- Dự phòng chi phí sửa chữa TSCĐ định kỳ		64,542,089,673	-	-	41,483,120,307
- Dự phòng Phải trả khác		-	-	-	-
Cộng	A22a		64,542,089,673		41,483,120,307
b. Dài hạn (chi tiết từng khoản mục như ngắn hạn)	A22b				
Cộng	A22b				
24. Tài sản thuế thu nhập hoãn lại và thuế thu nhập hoãn lại phải trả	A23				
a. Tài sản thuế thu nhập hoãn lại:					
- Thuế suất thuế TNDN sử dụng để xác định giá trị tài sản thuế thu nhập hoãn lại			20%	20%	
- Tài sản thuế thu nhập hoãn lại liên quan đến khoản chênh lệch tạm thời được khấu trừ			10,764,750,977		10,605,739,460
- Tài sản thuế thu nhập hoãn lại liên quan đến khoản lỗ tính thuế chưa sử dụng			-		-
- Tài sản thuế thu nhập hoãn lại liên quan đến khoản ưu đãi tính thuế chưa sử dụng			-		-
- Số bù trừ với thuế thu nhập hoãn lại phải trả			-		-
Tài sản thuế thu nhập hoãn lại			10,764,750,977		10,605,739,460
b- Thuế thu nhập hoãn lại phải trả					
- Thuế suất thuế TNDN sử dụng để xác định giá trị thuế thu nhập hoãn lại phải trả			-		-
- Thuế thu nhập hoãn lại phải trả phát sinh từ các khoản chênh lệch tạm thời chịu thuế			-		-
- Số bù trừ với tài sản thuế thu nhập hoãn lại			-		-
Thuế thu nhập hoãn lại phải trả			-		-

25. Thuyết minh biến động vốn chủ sở hữu

CHỈ TIÊU	Vốn đầu tư của chủ sở hữu		Thặng dư vốn cổ phần	Cổ phiếu quỹ	Quỹ đầu tư phát triển	LN CPP		TỔNG CỘNG
	1	2				3	4	
A								
Số dư đầu năm trước	798,666,660,000	123,257,066	-	213,491,855,223	138,916,175,421	1,151,197,947,710		
- Tăng vốn trong năm trước	-	-	-	-	-	-	-	-
- Lợi nhuận trong năm	-	-	-	-	75,599,212,863	75,599,212,863	-	75,599,212,863
- Tăng khác	-	-	-	-	-	-	-	-
- Chia cổ tức trong năm	-	-	-	-	(63,893,332,800)	(63,893,332,800)	-	(63,893,332,800)
- Trích các quỹ	-	-	-	-	(18,637,500,697)	(18,637,500,697)	-	(18,637,500,697)
- Giảm khác	-	-	-	-	-	-	-	-
Số dư cuối năm trước	798,666,660,000	123,257,066	-	213,491,855,223	131,984,554,787	1,144,266,327,076		
Số dư đầu năm nay	798,666,660,000	123,257,066	-	213,491,855,223	131,984,554,787	1,144,266,327,076		
- Tăng vốn trong năm	-	-	-	-	-	-	-	-
- Lợi nhuận trong năm	-	-	-	-	76,484,139,615	76,484,139,615	-	76,484,139,615
- Tăng khác	-	-	-	-	-	-	-	-
- Chia cổ tức	-	-	-	-	(63,893,332,800)	(63,893,332,800)	-	(63,893,332,800)
- Trích các quỹ	-	-	-	-	(20,999,412,313)	(20,999,412,313)	-	(20,999,412,313)
- Giảm khác	-	-	-	-	-	-	-	-
Số dư cuối kỳ này	798,666,660,000	123,257,066	-	213,491,855,223	123,575,949,289	1,135,857,721,578		

25-28. Thông tin bổ sung cho các khoản mục trình bày trong Bảng cân đối kế toán (tiếp theo)

	Cuối năm	Đầu năm
b. Chi tiết vốn góp của chủ sở hữu		
- Vốn góp của công ty mẹ (nếu là công ty con)	414,652,170,000	414,652,170,000
- Vốn góp của các đối tượng khác	384,014,490,000	384,014,490,000
Cộng	798,666,660,000	798,666,660,000
c. Các giao dịch về vốn với các chủ sở hữu và phân phối cổ tức, chia lợi nhuận	Năm nay	Năm trước
- Vốn đầu tư của chủ sở hữu		
+ Vốn góp đầu năm	798,666,660,000	798,666,660,000
+ Vốn góp tăng trong năm	-	-
+ Vốn góp giảm trong năm	-	-
+ Vốn góp cuối năm	798,666,660,000	798,666,660,000
- Cổ tức, lợi nhuận đã chia	63,893,332,800	63,893,332,800
d. Cổ phiếu	Cuối năm	Đầu năm
- Số lượng cổ phiếu đăng ký phát hành		
- Số lượng cổ phiếu đã bán ra công chúng	79,866,666	79,866,666
+ Cổ phiếu phổ thông	79,866,666	79,866,666
+ Cổ phiếu ưu đãi	-	-
- Số lượng cổ phiếu được mua lại	-	-
+ Cổ phiếu phổ thông	-	-
+ Cổ phiếu ưu đãi	-	-
- Số lượng cổ phiếu đang lưu hành	79,866,666	79,866,666
+ Cổ phiếu phổ thông	79,866,666	79,866,666
+ Cổ phiếu ưu đãi	-	-
<i>* Mệnh giá cổ phiếu đang lưu hành : 10.000 đồng</i>		
đ. Cổ tức		
- Cổ tức đã công bố sau ngày kết thúc kỳ kế toán năm:		
+ Cổ tức đã công bố trên cổ phiếu phổ thông:	-	-
+ Cổ tức đã công bố trên cổ phiếu ưu đãi:	-	-
- Cổ tức của cổ phiếu ưu đãi lũy kế chưa được ghi nhận:		
e. Các quỹ của doanh nghiệp:	213,491,855,223	213,491,855,223
- Quỹ đầu tư phát triển;	213,491,855,223	213,491,855,223
- Quỹ khác thuộc vốn chủ sở hữu.	-	-
g. Thu nhập và chi phí, lãi hoặc lỗ được ghi nhận trực tiếp vào vốn chủ sở hữu theo qui định của các chuẩn mực kế toán cụ thể.	-	-

26. Chênh lệch đánh giá lại tài sản

Lí do thay đổi giữa số đầu năm và cuối năm (đánh giá lại trong trường hợp nào, tài sản nào được đánh giá lại, theo quyết định nào?...).

27. Chênh lệch tỷ giá

- Chênh lệch tỷ giá do chuyển đổi BCTC lập bằng ngoại tệ sang VND

- Chênh lệch tỷ giá phát sinh vì các nguyên nhân khác (nói rõ nguyên nhân)

28. Nguồn kinh phí

- Nguồn kinh phí được cấp trong năm

- Chi sự nghiệp

- Nguồn kinh phí còn lại cuối năm

Năm nay	Năm trước
-	-
Năm nay	Năm trước
-	-
-	-
Năm nay	Năm trước
-	-
-	-
-	-

29-30. Thông tin bổ sung cho các khoản mục trình bày trong Bảng cân đối kế toán (tiếp theo)

29. Các khoản mục ngoài Bảng Cân đối kế toán	Cuối năm	Đầu năm
a. Tài sản thuê ngoài: Tổng số tiền thuê tối thiểu trong tương lai của hợp đồng thuê hoạt động tài sản không hủy ngang theo các thời hạn	-	-
- Từ 1 năm trở xuống;	-	-
- Trên 1 năm đến 5 năm;	-	-
- Trên 5 năm;	-	-
b. Tài sản nhận giữ hộ:		
- Vật tư hàng hoá nhận giữ hộ, gia công, nhận ủy thác	-	-
Dầu DO (Kg)	405,524	465,179
Dầu FO (Kg)	2,110,334	2,570,239
- Hàng hoá nhận bán hộ, nhận ký gửi, nhận cầm cố, thế chấp	-	-
c. Ngoại tệ các loại:		
USD	294,028	278,848
	-	-
	-	-
	-	-
	-	-
	-	-
	-	-
30. Các thông tin khác		

V. Thông tin bổ sung cho các khoản mục trình bày trong Báo cáo kết quả hoạt động kinh doanh

CHỈ TIÊU	Mã TM	LK Năm nay	LK Năm trước
1. Tổng doanh thu bán hàng và cung cấp dịch vụ		824,636,891,038	785,229,236,199
a) Doanh thu	B01	824,636,891,038	785,229,236,199
- Doanh thu bán hàng;		-	8,571,848,350
- Doanh thu cung cấp dịch vụ;		824,636,891,038	776,657,387,849
+ Doanh thu cung cấp dịch vụ vận tải		800,094,672,709	751,479,899,828
+ Doanh thu cung cấp dịch vụ khác		24,542,218,329	25,177,488,021
- Doanh thu hợp đồng xây dựng		-	-
+ Doanh thu của hợp đồng xây dựng được ghi nhận trong kỳ;		-	-
+ Tổng doanh thu lũy kế của hợp đồng xây dựng được ghi nhận đến thời điểm lập Báo cáo tài chính;		-	-
Cộng		824,636,891,038	785,229,236,199
b) Doanh thu đối với các bên liên quan (chi tiết trình bày phụ lục tổng hợp giao dịch các bên liên quan)		478,120,558,907	457,120,415,632
c) Trường hợp ghi nhận doanh thu cho thuê tài sản là tổng số tiền nhận trước, doanh nghiệp phải thuyết minh thêm để so sánh sự khác biệt giữa việc ghi nhận doanh thu theo phương pháp phân bổ dần theo thời gian cho thuê; Khả năng suy giảm lợi nhuận và luồng tiền trong tương lai do đã ghi nhận doanh thu đối với toàn bộ số tiền nhận trước		-	-
2. Các khoản giảm trừ doanh thu	B02		
Trong đó:		-	-
- Chiết khấu thương mại;		-	-
- Giảm giá hàng bán;		-	-
- Hàng bán bị trả lại;		-	-
3. Giá vốn hàng bán	B03	632,773,179,554	669,629,802,993
- Giá vốn của hàng hóa đã bán;		-	7,719,725,780
- Giá vốn của thành phẩm đã bán;		-	-
Trong đó: Giá vốn trích trước của hàng hoá bất động sản bao gồm:		-	-
+ Hạng mục chi phí trích trước;		-	-
+ Giá trị trích trước vào chi phí của từng hạng mục;		-	-
+ Thời gian chi phí dự kiến phát sinh.		-	-
- Giá vốn của dịch vụ đã cung cấp;		632,773,179,554	661,910,077,213
+ Giá vốn dịch vụ vận tải		617,629,489,918	646,661,758,452
+ Giá vốn dịch vụ khác		15,143,689,636	15,248,318,761
- Giá trị còn lại, chi phí nhượng bán, thanh lý của BĐS đầu tư;		-	-
- Chi phí kinh doanh Bất động sản đầu tư;		-	-
- Giá trị hàng tồn kho mất mát trong kỳ;		-	-
- Giá trị từng loại hàng tồn kho hao hụt ngoài định mức trong kỳ;		-	-
- Các khoản chi phí vượt mức bình thường khác được tính trực tiếp vào giá vốn;		-	-
- Dự phòng giảm giá hàng tồn kho;		-	-
- Các khoản ghi giảm giá vốn hàng bán.		-	-
Cộng		632,773,179,554	669,629,802,993

CHỈ TIÊU	Mã TM	LK Năm nay	LK Năm trước
4. Doanh thu hoạt động tài chính	B04	14,254,846,173	24,542,264,966
- Lãi tiền gửi, tiền cho vay		12,172,809,144	23,350,382,583
- Lãi bán các khoản đầu tư;		-	-
- Cổ tức, lợi nhuận được chia;		1,000,000,000	-
- Lãi chênh lệch tỷ giá;		1,082,037,029	1,191,882,383
- Lãi bán hàng trả chậm, chiết khấu thanh toán;		-	-
- Doanh thu hoạt động tài chính khác.		-	-
Cộng		14,254,846,173	24,542,264,966
5. Chi phí tài chính	B05	15,836,204,869	29,129,300,332
- Lãi tiền vay;	B05a	12,749,278,938	19,365,114,067
- Chiết khấu thanh toán, lãi bán hàng trả chậm;		-	-
- Lỗ do thanh lý các khoản đầu tư tài chính;		-	-
- Lỗ chênh lệch tỷ giá;		2,288,117,835	3,791,434,681
- Dự phòng giảm giá chứng khoán kinh doanh và tổn thất đầu tư;		795,057,588	5,970,569,241
- Chi phí tài chính khác.		3,750,508	2,182,343
- Các khoản ghi giảm chi phí tài chính		-	-
Cộng		15,836,204,869	29,129,300,332
6. Thu nhập khác	B06	456,251,612	1,732,247,344
- Thanh lý, nhượng bán TSCĐ;		-	199,727,273
- Lãi do đánh giá lại tài sản;		-	-
- Tiền phạt thu được;		-	-
- Thuế được giảm;		-	-
- Các khoản khác.		456,251,612	1,532,520,071
Cộng		456,251,612	1,732,247,344
7. Chi phí khác	B07	4,123,043,489	692,995,387
- Giá trị còn lại TSCĐ và chi phí thanh lý, nhượng bán TSCĐ;		-	-
- Lỗ do đánh giá lại tài sản;		-	-
- Các khoản bị phạt;		-	-
- Các khoản khác.		4,123,043,489	692,995,387
Cộng		4,123,043,489	692,995,387
8. Chi phí bán hàng và chi phí quản lý doanh nghiệp		88,095,131,009	66,642,361,168
a. Các khoản chi phí bán hàng phát sinh trong kỳ	B08	-	651,727,329
- Chi tiết các khoản chiếm từ 10% trở lên trên tổng chi phí bán hàng;		-	432,537,623
- Các khoản chi phí bán hàng khác.		-	219,189,706
b. Các khoản chi phí quản lý doanh nghiệp phát sinh trong kỳ	B09	88,095,131,009	65,990,633,839
- Chi tiết các khoản chiếm từ 10% trở lên trên tổng chi phí QLDN;		62,745,333,885	45,938,366,109
- Các khoản chi phí QLDN khác.		25,349,797,124	20,052,267,730
c) Các khoản ghi giảm chi phí bán hàng và chi phí quản lý doanh nghiệp		-	-
9. Chi phí sản xuất, kinh doanh theo yếu tố			
- Chi phí nguyên liệu, vật liệu;		212,145,637,104	198,128,224,243

CHỈ TIÊU	Mã TM	LK Năm nay	LK Năm trước
- Chi phí nhân công;		180,441,418,062	123,923,866,534
- Chi phí khấu hao tài sản cố định;		100,085,817,651	188,242,725,571
- Chi phí dịch vụ mua ngoài;		102,408,839,640	101,067,863,556
- Chi phí khác bằng tiền.		125,786,598,106	116,890,443,279
Cộng		720,868,310,563	728,253,123,183
10. Chi phí thuế thu nhập doanh nghiệp hiện hành	B10	22,195,301,804	12,230,231,736
- Chi phí thuế thu nhập doanh nghiệp tính trên thu nhập chịu thuế năm hiện hành		21,819,376,787	12,230,231,736
- Điều chỉnh chi phí thuế thu nhập doanh nghiệp của các năm trước vào chi phí thuế thu nhập hiện hành năm nay		375,925,017	-
- Tổng chi phí thuế thu nhập doanh nghiệp hiện hành		22,195,301,804	12,230,231,736
11. Chi phí thuế thu nhập doanh nghiệp hoãn lại	B11	(159,011,517)	(1,194,113,848)
- Chi phí thuế thu nhập doanh nghiệp hoãn lại phát sinh từ các khoản chênh lệch tạm thời phải chịu thuế;		(159,011,517)	(1,200,000,000)
- Chi phí thuế thu nhập doanh nghiệp hoãn lại phát sinh từ việc hoàn nhập tài sản thuế thu nhập hoãn lại;		-	5,886,152
- Thu nhập thuế thu nhập doanh nghiệp hoãn lại phát sinh từ các khoản chênh lệch tạm thời được khấu trừ;		-	-
- Thu nhập thuế thu nhập doanh nghiệp hoãn lại phát sinh từ các khoản lỗ tính thuế và ưu đãi thuế chưa sử dụng;		-	-
- Thu nhập thuế thu nhập doanh nghiệp hoãn lại phát sinh từ việc hoàn nhập thuế thu nhập hoãn lại phải trả;		-	-
- Tổng chi phí thuế thu nhập doanh nghiệp hoãn lại.		(159,011,517)	(1,194,113,848)

V. Thông tin bổ sung cho các khoản mục trình bày trong Báo cáo kết quả hoạt động kinh doanh(Quý 03)

CHỈ TIÊU	Mã TM	Năm nay	Năm trước
1. Tổng doanh thu bán hàng và cung cấp dịch vụ		297,261,369,970	249,211,130,068
		-	-
a) Doanh thu	B01	297,261,369,970	249,211,130,068
- Doanh thu bán hàng;		-	296,242,520
- Doanh thu cung cấp dịch vụ;		297,261,369,970	248,914,887,548
+ Doanh thu cung cấp dịch vụ vận tải		287,413,767,879	240,712,971,506
+ Doanh thu cung cấp dịch vụ khác		9,847,602,091	8,201,916,042
- Doanh thu hợp đồng xây dựng		-	-
+ Doanh thu của hợp đồng xây dựng được ghi nhận trong kỳ;		-	-
+ Tổng doanh thu lũy kế của hợp đồng xây dựng được ghi nhận đến thời điểm lập Báo cáo tài chính;		-	-
Cộng		297,261,369,970	249,211,130,068
b) Doanh thu đối với các bên liên quan (chi tiết trình bày phụ lục tổng hợp giao dịch các bên liên quan)		171,505,150,116	151,169,160,649
c) Trường hợp ghi nhận doanh thu cho thuê tài sản là tổng số tiền nhận trước, doanh nghiệp phải thuyết minh thêm để so sánh sự khác biệt giữa việc ghi nhận doanh thu theo phương pháp phân bổ dần theo thời gian cho thuê; Khả năng suy giảm lợi nhuận và luồng tiền trong tương lai do đã ghi nhận doanh thu đối với toàn bộ số tiền nhận trước		-	-
2. Các khoản giảm trừ doanh thu	B02	-	-
Trong đó:		-	-
- Chiết khấu thương mại;		-	-
- Giảm giá hàng bán;		-	-
- Hàng bán bị trả lại;		-	-
		-	-
3. Giá vốn hàng bán	B03	231,902,136,528	203,848,891,366
- Giá vốn của hàng hóa đã bán;		-	-
- Giá vốn của thành phẩm đã bán;		-	-
Trong đó: Giá vốn trích trước của hàng hoá bất động sản bao gồm:		-	-
+ Hạng mục chi phí trích trước;		-	-
+ Giá trị trích trước vào chi phí của từng hạng mục;		-	-
+ Thời gian chi phí dự kiến phát sinh.		-	-
- Giá vốn của dịch vụ đã cung cấp;		231,902,136,528	203,848,891,366
+ Giá vốn dịch vụ vận tải		225,970,042,566	198,951,577,441
+ Giá vốn dịch vụ khác		5,932,093,962	4,897,313,925
- Giá trị còn lại, chi phí nhượng bán, thanh lý của BĐS đầu tư;		-	-
- Chi phí kinh doanh Bất động sản đầu tư;		-	-
- Giá trị hàng tồn kho mất mát trong kỳ;		-	-

CHỈ TIÊU	Mã TM	Năm nay	Năm trước
- Giá trị từng loại hàng tồn kho hao hụt ngoài định mức trong kỳ;		-	-
- Các khoản chi phí vượt mức bình thường khác được tính trực tiếp vào giá vốn;		-	-
- Dự phòng giảm giá hàng tồn kho;		-	-
- Các khoản ghi giảm giá vốn hàng bán.		-	-
Cộng		231,902,136,528	203,848,891,366
4. Doanh thu hoạt động tài chính	B04	6,658,246,198	7,245,248,148
- Lãi tiền gửi, tiền cho vay		3,860,760,057	6,903,752,730
- Lãi bán các khoản đầu tư;		-	-
- Cổ tức, lợi nhuận được chia;		-	-
- Lãi chênh lệch tỷ giá;		2,797,486,141	341,495,418
- Lãi bán hàng trả chậm, chiết khấu thanh toán;		-	-
- Doanh thu hoạt động tài chính khác.		-	-
Cộng		6,658,246,198	7,245,248,148
5. Chi phí tài chính	B05	4,088,791,826	9,654,147,929
- Lãi tiền vay;	B05a	3,905,323,071	6,122,894,077
- Chiết khấu thanh toán, lãi bán hàng trả chậm;		-	-
- Lỗ do thanh lý các khoản đầu tư tài chính;		-	-
- Lỗ chênh lệch tỷ giá;		181,272,449	3,529,882,082
- Dự phòng giảm giá chứng khoán kinh doanh và tổn thất đầu tư;		-	-
- Chi phí tài chính khác.		2,196,306	1,371,770
- Các khoản ghi giảm chi phí tài chính		-	-
Cộng		4,088,791,826	9,654,147,929
6. Thu nhập khác	B06	166,275,800	791,010,145
- Thanh lý, nhượng bán TSCĐ;		-	-
- Lãi do đánh giá lại tài sản;		-	-
- Tiền phạt thu được;		-	-
- Thuế được giảm;		-	-
- Các khoản khác.		166,275,800	791,010,145
Cộng		166,275,800	791,010,145
7. Chi phí khác	B07	3,846,683,639	119,157,295
- Giá trị còn lại TSCĐ và chi phí thanh lý, nhượng bán TSCĐ;		-	-
- Lỗ do đánh giá lại tài sản;		-	-
- Các khoản bị phạt;		-	-
- Các khoản khác.		3,846,683,639	119,157,295
Cộng		3,846,683,639	119,157,295
8. Chi phí bán hàng và chi phí quản lý doanh nghiệp		38,676,212,578	24,754,936,068
a. Các khoản chi phí bán hàng phát sinh trong kỳ	B08	-	182,733,423

CHỈ TIÊU	Mã TM	Năm nay	Năm trước
- Chi tiết các khoản chiếm từ 10% trở lên trên tổng chi phí bán hàng;		-	114,197,621
- Các khoản chi phí bán hàng khác.		-	68,535,802
		-	-
b. Các khoản chi phí quản lý doanh nghiệp phát sinh trong kỳ	B09	38,676,212,578	24,572,202,645
- Chi tiết các khoản chiếm từ 10% trở lên trên tổng chi phí QLDN;		26,555,313,943	16,176,772,703
- Các khoản chi phí QLDN khác.		12,120,898,635	8,395,429,942
c) Các khoản ghi giảm chi phí bán hàng và chi phí quản lý doanh nghiệp		-	-
9. Chi phí sản xuất, kinh doanh theo yếu tố		-	-
- Chi phí nguyên liệu, vật liệu;		71,678,599,882	62,985,595,321
- Chi phí nhân công;		77,475,351,508	41,562,164,213
- Chi phí khấu hao tài sản cố định;		33,353,537,399	56,442,725,374
- Chi phí dịch vụ mua ngoài;		35,308,653,365	27,905,112,227
- Chi phí khác bằng tiền.		46,699,293,056	35,492,751,690
Cộng		264,515,435,210	224,388,348,825
10. Chi phí thuế thu nhập doanh nghiệp hiện hành	B10	6,151,545,286	4,330,285,221
- Chi phí thuế thu nhập doanh nghiệp tính trên thu nhập chịu thuế năm hiện hành		6,151,545,286	4,330,285,221
- Điều chỉnh chi phí thuế thu nhập doanh nghiệp của các năm trước vào chi phí thuế thu nhập hiện hành năm nay		-	-
- Tổng chi phí thuế thu nhập doanh nghiệp hiện hành		6,151,545,286	4,330,285,221
		-	-
11. Chi phí thuế thu nhập doanh nghiệp hoãn lại	B11	-	-
- Chi phí thuế thu nhập doanh nghiệp hoãn lại phát sinh từ các khoản chênh lệch tạm thời phải chịu thuế;		-	-
- Chi phí thuế thu nhập doanh nghiệp hoãn lại phát sinh từ việc hoàn nhập tài sản thuế thu nhập hoãn lại;		-	-
- Thu nhập thuế thu nhập doanh nghiệp hoãn lại phát sinh từ các khoản chênh lệch tạm thời được khấu trừ;		-	-
- Thu nhập thuế thu nhập doanh nghiệp hoãn lại phát sinh từ các khoản lỗ tính thuế và ưu đãi thuế chưa sử dụng;		-	-
- Thu nhập thuế thu nhập doanh nghiệp hoãn lại phát sinh từ việc hoàn nhập thuế thu nhập hoãn lại phải trả;		-	-
- Tổng chi phí thuế thu nhập doanh nghiệp hoãn lại.		-	-

VII- BÁO CÁO BỘ PHẬN (HỢP NHẤT)

I. BỘ PHẬN THEO LĨNH VỰC KINH DOANH

Công ty được chia theo các hoạt động sau: bộ phận kinh doanh vận tải, bộ phận kinh doanh thương mại, bộ phận kinh doanh khác

Bộ phận kinh doanh vận tải :
 Bộ phận kinh doanh thương mại :
 Bộ phận kinh doanh khác :

Vận tải xăng dầu
 Mua, bán xăng dầu
 Đại lý, uỷ thác, sửa chữa...

Các thông tin bộ phận về hoạt động kinh doanh như sau :

Kết quả kinh doanh 9T năm 2024

	Tổng cộng VNĐ	Vận tải VNĐ	Thương mại VNĐ	Khác VNĐ
Doanh thu				
Doanh thu thuần từ HDKD ra bên ngoài	824,636,891,038	800,094,672,709	-	24,542,218,329
Doanh thu thuần từ HDKD cho các bộ phận khác	7,046,357,323	-	-	7,046,357,323
Tổng Doanh thu	831,683,248,361	800,094,672,709	-	31,588,575,652
Kết quả hoạt động kinh doanh	-			
Lợi nhuận gộp kinh doanh bộ phận	191,863,711,484	182,465,182,791	-	9,398,528,693
Chi phí phân bổ	88,095,131,009	82,895,262,064	-	5,199,868,945
Chi phí không phân bổ				
Lợi nhuận từ HDKD	103,768,580,475	99,569,920,727	-	4,198,659,748
Doanh thu HĐTC	14,254,846,173			
Chi phí Tài chính	15,836,204,869			
Lãi/lỗ trong công ty liên kết	-			
Lãi từ hoạt động khác	3,666,791,877			
Lợi nhuận trước thuế	98,520,429,902			
Chi phí thuế TNDN hiện hành	22,195,301,804			
Chi phí thuế TNDN hoãn lại	(159,011,517)			
Lợi nhuận sau thuế	76,484,139,615			

Tài sản và nợ phải trả của bộ phận theo lĩnh vực kinh doanh tại ngày 30 tháng 09 năm 2024 của Công ty như sau :

	Vận tải VNĐ	Thương mại VNĐ	Khác VNĐ	Tổng cộng VNĐ
Tài sản				
Tài sản bộ phận	604,503,516,339	-	43,447,709,203	647,951,225,542
Tài sản không phân bổ				1,008,591,561,041
Tổng tài sản hợp nhất				1,656,542,786,583
Nợ phải trả				
Nợ phải trả bộ phận	450,725,394,029	0	27,065,612,623	477,791,006,652
Nợ phải trả không phân bổ				42,894,058,353
Tổng nợ phải trả hợp nhất				520,685,065,005

II. BỘ PHẬN THEO KHU VỰC ĐỊA LÝ

Hoạt động công ty được phân bổ theo 2 khu vực là nội địa và viễn dương

Phân tích doanh thu của Công ty theo khu vực địa lý, không tính đến xuất xứ của hàng hoá, dịch vụ

	9T/ 2024 VNĐ	9T/ 2023 VNĐ
Nội địa	824,636,891,038	785,229,236,199
Viễn dương	-	-
TỔNG CỘNG	824,636,891,038	785,229,236,199

Phân tích giá trị còn lại của các tài sản bộ phận theo vị trí của tài sản

	Giá trị còn lại của tài sản bộ phận		Tăng tài sản cố định hữu hình và vô hình	
	30/09/2024	01/01/2024	9T/ 2024	6T/ 2023
Nội địa	579,345,064,583	679,430,882,234	-	-
Viễn dương				


VIII. Thông tin bổ sung cho các khoản mục trình bày trong báo cáo lưu chuyển tiền tệ

Chỉ tiêu	Mã TM	Năm nay	Năm trước
1	3	4	5
1. Các giao dịch không bằng tiền ảnh hưởng đến báo cáo LCTT trong tương lai - Mua tài sản bằng cách nhận các khoản nợ liên quan trực tiếp hoặc thông qua nghiệp vụ cho thuê tài chính - Mua doanh nghiệp thông qua phát hành cổ phiếu - Chuyển nợ thành vốn chủ sở hữu - Các giao dịch phi tiền tệ khác			
2. Các khoản tiền do doanh nghiệp nắm giữ nhưng không được sử dụng (nếu có)			
3. Số tiền vay thực thu trong kỳ: - Tiền thu từ đi vay theo kế ước thông thường	33	-	-
4. Số tiền đã thực trả gốc vay trong kỳ: - Tiền trả nợ gốc vay theo kế ước thông thường.	34	66,759,177,440 66,759,177,440	62,461,973,216 62,461,973,216

IX. Những thông tin khác

- Những khoản nợ tiềm tàng, khoản cam kết và thông tin tài chính khác
- Những sự kiện phát sinh sau ngày kết thúc kỳ kế toán năm
- Thông tin về các bên liên quan (xem phụ lục: Bảng tổng hợp giao dịch các bên liên quan)
- Trình bày tài sản doanh thu, kết quả kinh doanh theo bộ phận (theo lĩnh vực kinh doanh hay khu vực địa lý)
- Thông tin so sánh (những thay đổi về thông tin trong báo cáo tài chính của các niên độ kế toán trước)
- Những thông tin khác : Căn cứ vào Nghị quyết Đại hội đồng Cổ đông số 196/VITACO-NQ-ĐHĐCĐ ngày 16/04/2024 thông qua việc chia cổ tức lợi nhuận năm 2023 là 800đ/cp

Lập biểu



Phan Nhân Tri

Kế toán trưởng



Nguyễn Trọng Nghĩa

Ngày 21 tháng 10 năm 2024

Tổng giám đốc



Nguyễn Quang Cường

Bảng tổng hợp thuyết minh giao dịch các bên liên quan

1. Doanh thu bán hàng hóa

ĐVT: Đồng

STT	Mã đơn vị	Chỉ tiêu/Đơn vị mua	Sản phẩm hàng hóa (Dầu sáng, dầu mỡ nhờn, gas, bép, phụ kiện)			Sản phẩm vật tư MMTB - TKé XLấp		
			Doanh thu thuần	Giá vốn	Lãi gộp	Doanh thu thuần	Giá vốn	Lãi gộp
A	B	C	1	3	4 = 1-3	5	6	7=5-6
1	11050000	Tập đoàn Xăng dầu VN	-					-
2	11060000	Tổng công ty vận tải thủy Petrolimex	0	0	0			
3	11002000	Công ty XD Khu vực 2 TNHH MTV	0	0	0			
4	11005000	Công ty XD B12	0	0	0			
5	11019000	Công ty CP VTXD VIPCO						
6	A0000202	Petrolimex singapore pte ltd						
		Cộng	-	-	-	-	-	-

2. Doanh thu cung cấp dịch vụ và thu nhập khác

STT	Mã đơn vị	Đơn vị mua	Doanh thu thuần cung cấp dịch vụ	Trong đó:			Thu nhập khác
				Cổ tức, lợi nhuận tạm tính (nếu có)	Cổ tức, lợi nhuận đã nhận		
A	B	C	1	3	4	5	
1	11050000	Tập đoàn Xăng dầu VN	490,168,398,362				
2	11044000	Tổng công ty vận tải thủy Petrolimex	316,742,353,392				
3	11002000	Công ty XD Khu vực 2 TNHH MTV	-				
4	11003500	Công ty CP VT&DV Petrolimex Hải Phòng	1,211,510,544				
5	11070000	Công ty CP VTXD đường thủy Petrolimex	7,481,243,607				
8	11019000	Cty CP VTXD đường thủy 1-Vipco	-				
6	A0000202	Petrolimex singapore pte ltd	353,685,741				
		Cộng	815,957,191,646				

3. Mua hàng hóa dịch vụ

STT	Mã đơn vị	Chỉ tiêu/Đơn vị bán	Xăng dầu	Hóa dầu	Gas, bếp và phụ kiện	Hàng hóa khác
A	B	C	1	2	3	4
1	11024400	Công ty CP Hóa dầu Petrolimex - CN HD SG		14,219,041,164		
2	11100000	Công ty TNHH MTV Petrolimex Singapore	54,702,489,475			1,416,573,884
3	20200174	Cty TNHH MTV đóng tàu & TM Petrolimex				1,410,967,605
4	11038100	Công ty CP PJICO Sài Gòn				21,172,168,219
5	11002300	Tổng kho xăng dầu nhà bè				
6	11044000	Tổng cty vận tải thủy Petrolimex				2,388,218,555
7	11019101	Công ty TNHH MTV Vipco Hạ Long				3,078,237,588
8	11002000	Công ty Xăng dầu KV2	270,605,730			403,868,392
9	11004000	Công ty Xăng dầu KV5		605,027,980		8,154,600
10	11005000	Công ty XD B12	23,729,345,000	986,531,750		1,522,916,380
11	11005100	Cảng dầu B12				
12	11016000	Công ty Xăng dầu bà Rịa Vũng Tàu	25,436,688,548			
13	11052000	Công ty Xăng dầu Đồng Nai	11,254,995,865			
14	11011000	Công ty xăng dầu Nghệ An	19,256,862,212			
15	11012000	Công ty Xăng dầu Bình Định		969,127,455		21,662,670
16	11014000	Công ty Xăng dầu Tây nam bộ		1,131,445,020		22,396,352
17	11013000	Công ty Xăng Dầu Phú Khánh	26,447,022,760			137,016,413
18	11038200	PJICO Hải Phòng		108,576,200		7,431,840
19		Công ty Bảo hiểm Pjico Đà Nẵng				1,445,053,705
		Cộng	161,098,009,590	18,019,749,569		33,136,054,037

